

IGN

Ovacarte

Gérer les signalements issus de l'intégration des données

Jean-Baptiste Fresse
16/09/2024

Table des matières

I. Principe.....	3
II. Pas à pas.....	3
Consulter un signalement	3
Traiter le signalement	5
Supprimer un signalement	6

I. Principe

L'intégration des données TE dans la base de données IGN s'est faite en deux étapes :

- Une étape automatique pour la majorité des cas ;
- Une étape manuelle pour traiter les cas limites.

L'opérateur en charge de cette phase manuelle n'a pas pu les traiter intégralement car certains cas nécessitent d'avoir une connaissance métier. C'est l'objet des pastilles bleues qui apparaissent sur la carte.

II. Pas à pas

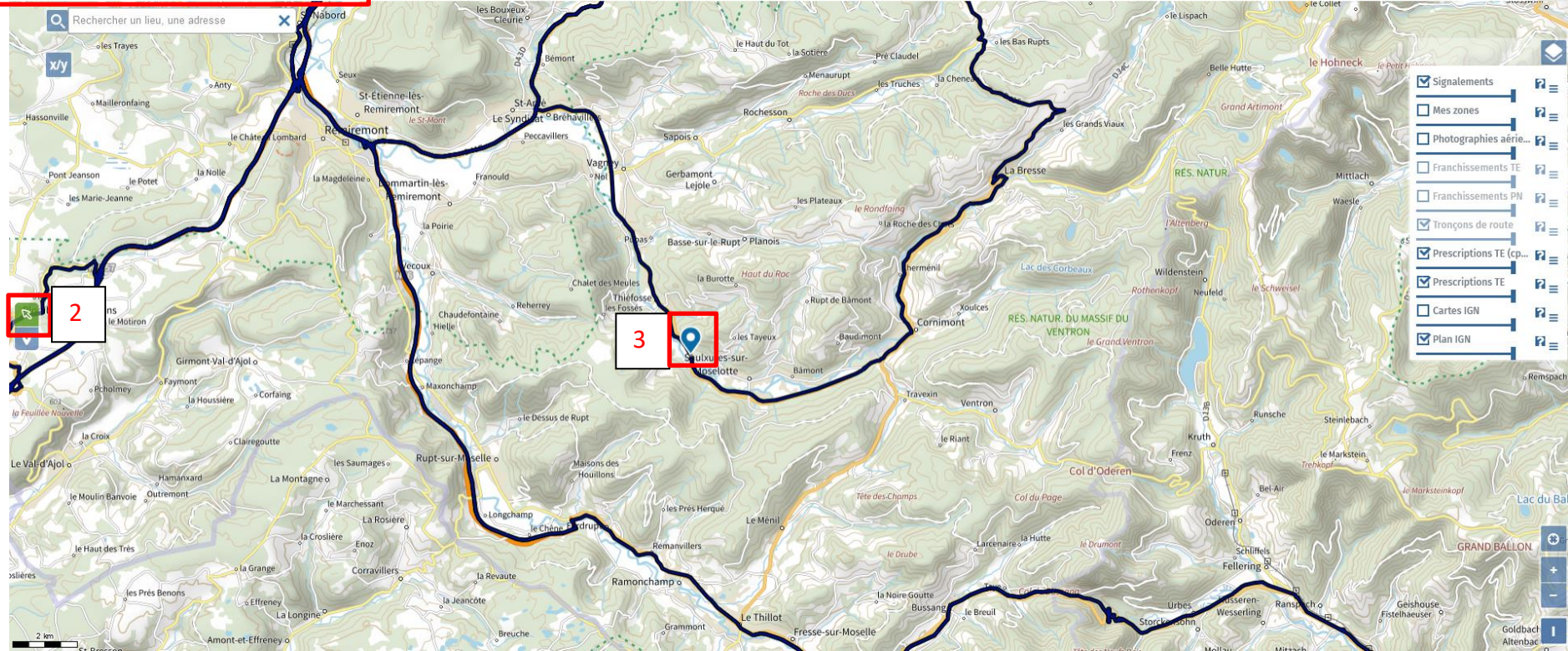
Consulter un signalement

Dans l'onglet « Outil cartographique », la procédure à suivre pour consulter un signalement :

- 1- Bien sélectionner la couche de travail « Signalements »
- 2- Utiliser l'outil « Sélectionner »
- 3- Cliquer sur la pastille bleue

1 Couche de travail Signalements

Positions Aller à... + x



Traiter le signalement


The screenshot shows the IGN OVACARTE web interface. At the top, there are navigation links: "Outil cartographique", "Prescriptions", and "Premiers pas". Below this, a dropdown menu shows "Couche de travail" set to "Signalements". The main content area is split into two parts:

- Left Panel (Signalement N° 859088):** A detailed report for a specific sign. It includes:
 - Auteur :** 15426
 - Posté le :** 23/04/2024 à 17.24:34
 - Statut :** Reçu dans nos services
 - Commentaire :** Pas d'appariement possible - Ancienne valeur reseau_te: 1TE
 - Fichiers attachés :** Pas de fichiers attachés
- Map:** A satellite-style map showing a roundabout. A blue location pin is placed on the roundabout. Two red boxes with numbers are overlaid on the map:
 - Box 1:** Points to the left panel.
 - Box 2:** Points to the roundabout on the map.

- 1- La description du signalement s'affiche
- 2- On peut voir dans ce cas que le rond-point n'a pas été pris en compte lors de la phase automatique (diverses raisons possibles)
- 3- Effectuer la modification, si nécessaire. Il peut s'agir d'un faux positif.

Supprimer un signalement

Après traitement du signalement, cliquer sur la fiche

Signalement N° 859088 

La page détaillée du signalement s'ouvre :

Signalement n° 859193

Accueil > Signalements > Signalement n° 859193

Informations générales

Groupes : Ovacarte
Auteur : tgsopfert (ign.fr)
Commune : SAINT-CYR-L'ÉCOLE (78545)
Posté le : 23 avril 2024 à 17:25
Statut : Reçu dans nos services
Source : Saisie sur le site web
Localisation : 2.05446°E, 48.79518°N

Thèmes

Alerte DGR TE

Ce signalement concerne un autre thème ? Il y a une erreur dans les attributs ?

[Requalifier ce signalement](#)

Documents joints


[Ajouter un document](#)

[Supprimer tous les documents joints](#)

Description

Pas d'appartenance possible - Antenne valeur réseau_te : ITE

[Modifier la description](#)



[Ajouter un croquis](#) [Déplacer le signalement](#)

Réponses

Ce signalement n'a pas reçu de réponses.

[Répondre à ce signalement](#)

Cliquer sur « Répondre à ce signalement ».

Ma réponse

Nouveau statut *

- En cours de traitement
- En attente de saisie
- Pris en compte
- Déjà pris en compte
- Rejeté (hors spéc.)
- Rejeté (hors de propos)

Enregistrer

← Retour au signalement

A propos des statuts de réponse

En cours de traitement : Le signalement est en cours d'analyse ou de traitement par un responsable.

En attente de saisie : La prise en compte effective du signalement nécessite un laps de temps plus long (attente de passage terrain par exemple). La mise à jour des données est donc différée.

Pris en compte : Le signalement est **clos** et a été pris en compte dans nos données.

Déjà pris en compte : Le signalement est **clos**. Aucune modification n'a été faite dans les données car la mise à jour avait déjà été faite par ailleurs.

Rejeté (hors spéc.) : Le signalement est **clos** et n'a pas été pris en compte car il n'entre pas dans le champs des spécifications des données.

Rejeté (hors de propos) : Le signalement est **clos** et n'a pas été pris en compte car hors de propos par rapport aux données.

La clôture d'un signalement (un des 4 derniers statuts) nécessite l'intervention d'un valideur : votre gestionnaire de groupe. Le statut du signalement restera à en **attente de validation** tant qu'il n'aura pas validé votre réponse.

Si le gestionnaire de groupe l'a autorisé, la clôture du signalement peut également être automatique dès lors que vous choisissez un des 4 derniers statuts.

Cliquer sur « Pris en compte »